



Dependencia: Dirección General de Planeación Municipal.

Área: Dirección General de Planeación Municipal.

Oficio: DGPM/100/2026.

Asunto: Se envía Primer Reporte Trimestral Ejercicio Fiscal 2026 (SRFT).

Tulum, Q. Roo, 09 de Abril de 2026.


LIC. TARYN ROMINA ESPINOSA HERNÁNDEZ  
DIRECTORA DE EVALUACIÓN DEL DESEMPEÑO  
DE LA SECRETARÍA DE FINANZAS Y PLANEACIÓN  
PRESENTE.

ACUSE

Con el fin de darle cumplimiento a lo establecido en los artículos 71, 72, 80 y 81 de la Ley General de Contabilidad Gubernamental del estado de Quintana Roo, y a los plazos establecidos en los lineamientos para informar sobre los Recursos Federales transferidos a las Entidades Federativas, Municipios y Demarcaciones Territoriales del Distrito Federal; así como la operación de los recursos del ramo general 15, 23 y 33, y en respuesta a su oficio número SEFIPLAN/DS/SSP/DGP/DED/DSRFT/00058/III/2026, me permito informarle que tengo a bien de entregarle el reporte correspondiente que el reporte correspondiente Primer Trimestre ejercicio fiscal 2026 del Nivel Metas e Indicadores ya están plasmados en el Sistema de Recursos Federales Transferidos (SRFT) anexo al presente las plantillas correspondientes.

Sin otro en particular, me despido enviándole un cordial y afectuoso saludo

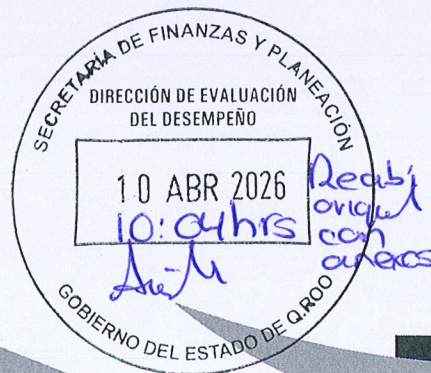
ATENTAMENTE



BIOL. VICTOR MANUEL HERNÁNDEZ  
Director General de Planeación Municipal  
del H. Ayuntamiento de Tulum.

TULUM, QUINTANA ROO

C.C.P.- Minutario.  
VMH/RGPC/njaj





**MUNICIPIO DE TULUM**  
**DIRECCIÓN GENERAL DE PLANEACIÓN MUNICIPAL**  
**Informe de Indicadores del Primer Trimestre del 2026**



FAIS Municipal y de las Demarcaciones Territoriales del Distrito Federal

**Nombre del Indicador: Porcentaje de otros proyectos FAISMUN registrados en el Sistema de Información del FAIS**

Para el cálculo del indicador de Actividad, registre los datos correspondientes en la Tabla de Variables y copie dentro del Sistema los valores que aparecen en la Tabla de Resultados.

Periodo	Tabla de Variables		
	Variables	Datos programados (1 y 2 en Tabla de Resultados)	Avance real (3 y 4 en Tabla de Resultados)
Primer Trimestre	1- (Número de otros proyectos FAISMUN registrados en el SIFAIS a nivel nacional en el trimestre t /Número estimado de proyectos FAISMUN por registrar en el SIFAIS a nivel nacional en el año t) * 100	0	0
	2- (Número de otros proyectos FAISMUN registrados en el SIFAIS a nivel nacional en el trimestre t /Número estimado de proyectos FAISMUN por registrar en el SIFAIS a nivel nacional en el año t) * 100	0	0
Segundo Trimestre	1- (Número de otros proyectos FAISMUN registrados en el SIFAIS a nivel nacional en el trimestre t /Número estimado de proyectos FAISMUN por registrar en el SIFAIS a nivel nacional en el año t) * 100	1	0
	2- (Número de otros proyectos FAISMUN registrados en el SIFAIS a nivel nacional en el trimestre t /Número estimado de proyectos FAISMUN por registrar en el SIFAIS a nivel nacional en el año t) * 100	11	0
Tercer Trimestre	1- (Número de otros proyectos FAISMUN registrados en el SIFAIS a nivel nacional en el trimestre t /Número estimado de proyectos FAISMUN por registrar en el SIFAIS a nivel nacional en el año t) * 100	1	0
	2- (Número de otros proyectos FAISMUN registrados en el SIFAIS a nivel nacional en el trimestre t /Número estimado de proyectos FAISMUN por registrar en el SIFAIS a nivel nacional en el año t) * 100	11	0
Cuarto Trimestre	1- (Número de otros proyectos FAISMUN registrados en el SIFAIS a nivel nacional en el trimestre t /Número estimado de proyectos FAISMUN por registrar en el SIFAIS a nivel nacional en el año t) * 100	0	0
	2- (Número de otros proyectos FAISMUN registrados en el SIFAIS a nivel nacional en el trimestre t /Número estimado de proyectos FAISMUN por registrar en el SIFAIS a nivel nacional en el año t) * 100	0	0

**Tabla de Resultados**

Registro Metas							
Periodo	Metas			Avance			Justificación de variaciones
	Meta Planeada (1/2)*100	Numerador (1)	Denominador (2)	Meta Alcanzada (3/4)*100	Numerador (3)	Denominador (4)	
Primer Trimestre	0.00	0	0	0.00	0	0	
Segundo Trimestre	9.09	1	11	0.00	0	0	
Tercer Trimestre	9.09	1	11	0.00	0	0	
Cuarto Trimestre	0.00	0	0	0.00000	0	0	

V.P.B.O.

BIOL. VICTOR MANUEL HERNÁNDEZ  
 DIRECTOR GENERAL DE PLANEACIÓN MUNICIPAL

ELABORÓ

LIC. LIDIA JANET ALPUCHE JIMENEZ  
 JEFA DE DEPARTAMENTO

DIRECCIÓN GENERAL DE  
 PLANEACIÓN MUNICIPAL  
 TULUM, QUINTANA ROO



**MUNICIPIO DE TULUM**  
**DIRECCIÓN GENERAL DE PLANEACIÓN MUNICIPAL**  
**Informe de Indicadores del Primer Trimestre del 2026**



FAIS Municipal y de las Demarcaciones Territoriales del Distrito Federal

Nombre del Indicador: Porcentaje de proyectos FAISMUN de contribución directa registrados en el Sistema de Información del FAIS

Para el cálculo del indicador de Actividad, registre los datos correspondientes en la Tabla de Variables y copie dentro del Sistema los valores que aparecen en la Tabla de Resultados.

Periodo	Tabla de Variables		
	Variables	Datos programados (1 y 2 en Tabla de Resultados)	Avance real (3 y 4 en Tabla de Resultados)
Primer Trimestre	1- Número de proyectos FAISMUN de contribución directa registrados en el SIFAIS a nivel nacional en el trimestre t/ Número estimado de proyectos FAISMUN por registrar en el SIFAIS a nivel nacional en el año t)*100	0	0
	2- Número de proyectos FAISMUN de contribución directa registrados en el SIFAIS a nivel nacional en el trimestre t/ Número estimado de proyectos FAISMUN por registrar en el SIFAIS a nivel nacional en el año t)*100	0	0
Segundo Trimestre	1- Número de proyectos FAISMUN de contribución directa registrados en el SIFAIS a nivel nacional en el trimestre t/ Número estimado de proyectos FAISMUN por registrar en el SIFAIS a nivel nacional en el año t)*100	2	0
	2- Número de proyectos FAISMUN de contribución directa registrados en el SIFAIS a nivel nacional en el trimestre t/ Número estimado de proyectos FAISMUN por registrar en el SIFAIS a nivel nacional en el año t)*100	11	0
Tercer Trimestre	1- Número de proyectos FAISMUN de contribución directa registrados en el SIFAIS a nivel nacional en el trimestre t/ Número estimado de proyectos FAISMUN por registrar en el SIFAIS a nivel nacional en el año t)*100	3	0
	2- Número de proyectos FAISMUN de contribución directa registrados en el SIFAIS a nivel nacional en el trimestre t/ Número estimado de proyectos FAISMUN por registrar en el SIFAIS a nivel nacional en el año t)*100	11	0
Cuarto Trimestre	1- Número de proyectos FAISMUN de contribución directa registrados en el SIFAIS a nivel nacional en el trimestre t/ Número estimado de proyectos FAISMUN por registrar en el SIFAIS a nivel nacional en el año t)*100	0	0
	2- Número de proyectos FAISMUN de contribución directa registrados en el SIFAIS a nivel nacional en el trimestre t/ Número estimado de proyectos FAISMUN por registrar en el SIFAIS a nivel nacional en el año t)*100	0	0

Tabla de Resultados							
Registro Metas							
Periodo	Metas			Avance			Justificación de variaciones
	Meta Planeada (1/2)*100	Numerador (1)	Denominador (2)	Meta Alcanzada (3/4)*100	Numerador (3)	Denominador (4)	
Primer Trimestre	0.00	0	0	0.00	0	0	
Segundo Trimestre	18.18	2	11	0.00	0	0	
Tercer Trimestre	27.27	3	11	0.00	0	0	
Cuarto Trimestre	0.00	0	0	0.00	0	0	

V. B. O.  
 BIOL VICTOR MANUEL HERNÁNDEZ  
 DIRECTOR GENERAL DE PLANEACIÓN

ELABORÓ  
 LIC. NIDIA JANET ALPUCHE JIMENEZ  
 JEFA DE DEPARTAMENTO

DIRECCIÓN GENERAL DE  
 PLANEACIÓN MUNICIPAL  
 TULUM, QUINTANA ROO



**MUNICIPIO DE TULUM**  
**DIRECCIÓN GENERAL DE PLANEACIÓN MUNICIPAL**  
**Informe de Indicadores del Primer Trimestre del 2026**



**FAIS Municipal y de las Demarcaciones Territoriales del Distrito Federal**

Nombre del Indicador: Porcentaje de proyectos FAISMUN de contribución complementaria registrados en el Sistema de Información del FAIS

Periodo	Tabla de Variables		
	Variables	Datos programados (1 y 2 en Tabla de Resultados)	Avance real (3 y 4 en Tabla de Resultados)
Primer Trimestre	1-(Número de proyectos FAISMUN de contribución complementaria registrados en el SIFAIS a nivel nacional en el trimestre t / Número estimado de proyectos FAISMUN por registrar en el SIFAIS a nivel nacional en el año t) * 100	0	0
	2- (Número de proyectos FAISMUN de contribución complementaria registrados en el SIFAIS a nivel nacional en el trimestre t / Número estimado de proyectos FAISMUN por registrar en el SIFAIS a nivel nacional en el año t) * 100	0	0
Segundo Trimestre	1-(Número de proyectos FAISMUN de contribución complementaria registrados en el SIFAIS a nivel nacional en el trimestre t / Número estimado de proyectos FAISMUN por registrar en el SIFAIS a nivel nacional en el año t) * 100	2	0
	2- (Número de proyectos FAISMUN de contribución complementaria registrados en el SIFAIS a nivel nacional en el trimestre t / Número estimado de proyectos FAISMUN por registrar en el SIFAIS a nivel nacional en el año t) * 100	11	0
Tercer Trimestre	1-(Número de proyectos FAISMUN de contribución complementaria registrados en el SIFAIS a nivel nacional en el trimestre t / Número estimado de proyectos FAISMUN por registrar en el SIFAIS a nivel nacional en el año t) * 100	2	0
	2- (Número de proyectos FAISMUN de contribución complementaria registrados en el SIFAIS a nivel nacional en el trimestre t / Número estimado de proyectos FAISMUN por registrar en el SIFAIS a nivel nacional en el año t) * 100	11	0
Cuarto Trimestre	1-(Número de proyectos FAISMUN de contribución complementaria registrados en el SIFAIS a nivel nacional en el trimestre t / Número estimado de proyectos FAISMUN por registrar en el SIFAIS a nivel nacional en el año t) * 100	0	0
	2- (Número de proyectos FAISMUN de contribución complementaria registrados en el SIFAIS a nivel nacional en el trimestre t / Número estimado de proyectos FAISMUN por registrar en el SIFAIS a nivel nacional en el año t) * 100	0	0

Tabla de Resultados							
Periodo	Metas			Avance			Justificación de variaciones
	Meta Planeada (1/2)*100	Numerador (1)	Denominador (2)	Meta Alcanzada (3/4)*100	Numerador (3)	Denominador (4)	
Primer Trimestre	0.00	0	0	0.00	0	0	
Segundo Trimestre	18.18	2	11	0.0000	0	0	
Tercer Trimestre	18.18	2	11	0.00	0	0	
Cuarto Trimestre	0.00	0	0	0.00	0	0	

BIOL. VÍCTOR MANUEL HERNÁNDEZ  
 DIRECTOR GENERAL DE PLANEACIÓN MUNICIPAL

ELABORÓ  
 LIC. LIDIA JANET ALPUCHE JIMENEZ  
 JEFA DE DEPARTAMENTO

DIRECCIÓN GENERAL DE  
 PLANEACIÓN MUNICIPAL  
 TULUM, QUINTANA ROO



**MUNICIPIO DE TULUM**  
**DIRECCIÓN GENERAL DE PLANEACIÓN MUNICIPAL**  
**Informe de Indicadores del Primer Trimestre del 2026**  
**FORTAMUN DF**



Tasa de variación del ingreso disponible del municipio o demarcación territorial de la Ciudad de México

Frecuencia de medición: Anual

Tendencia Esperada: Ascendente  
 Nivel: Propósito

Meta Planeada			
	Ingreso disponible municipal o de la demarcación territorial de la Ciudad de México en el año t	Ingreso disponible municipal o de la demarcación territorial de la Ciudad de México del año t-1	
Periodo	Numerador	Denominador	Resultado
Cuarto Trimestre	1,289,694,302.00	1,115,805,913.15	15.6

Avance alcanzado			
Ingreso disponible municipal o de la demarcación territorial de la Ciudad de México en el año t	Ingreso disponible municipal o de la demarcación territorial de la Ciudad de México del año t-1		Justificación
Numerador	Denominador	Resultado	
0.0	0.00	#¡DIV/0!	

Método de cálculo:  $[(\text{Ingreso disponible municipal o de la demarcación territorial de la Ciudad de México en el año t} / \text{Ingreso disponible municipal o de la demarcación territorial de la Ciudad de México del año t-1}) - 1] * 100$

Nota: Ingresos disponibles se refiere a Ingreso de Libre Disposición según lo señalado en la Ley de Disciplina Financiera de las Entidades Federativas y los Municipios (LDF). Son los Ingresos locales y las participaciones federales, así como los recursos que, en su caso, reciban del Fondo de Estabilización de los Ingresos de las Entidades Federativas en los términos del artículo 19 de la LFPyRH y cualquier otro recurso que no esté destinado a un fin específico. Excluye Transferencias Federales Etiquetadas e Ingresos Derivados de Financiamientos.

ELABORÓ

LIC. NIDIA JANET ALPUCHE JIMÉNEZ  
 JEFA DE DEPARTAMENTO

REVISÓ

ARQ. ROSANA GUADALUPE POOT CAUICH  
 DIRECTORA DE LA DIRECCIÓN DE GESTIÓN DE RECURSOS Y SEGUIMIENTO FINANCIERO

AUTORIZÓ

BIOL. VÍCTOR MANUEL HERNÁNDEZ  
 DIRECTOR GENERAL DE PLANEACIÓN MUNICIPAL

DIRECCIÓN DE GESTIÓN DE RECURSOS Y SEGUIMIENTO FINANCIERO  
 TULUM, QUINTANA ROO

DIRECCIÓN GENERAL DE PLANEACIÓN MUNICIPAL  
 TULUM, QUINTANA ROO



**MUNICIPIO DE TULUM**  
**DIRECCIÓN GENERAL DE PLANEACIÓN MUNICIPAL**  
**Informe de Indicadores del Primer Trimestre del 2026**



**FORTAMUN DF**  
**Nombre del Indicador: Índice de Dependencia Financiera**

**Frecuencia de medición: Semestral**

**Tendencia Esperada: Descendente**  
**Nivel: Propósito**

Metas (Cifras en pesos)			
Periodo	Recursos ministrados del FORTAMUN DF al municipio o demarcación	Ingresos Propios Municipales <sup>1/</sup>	Resultado (3)=(1/2)
	Numerador'(1)	Denominador'(2)	
Segundo Trimestre	24,733,122.00	486,382,029.00	0.05
Cuarto Trimestre	49,466,245.00	972,764,058.00	0.05

Avance alcanzado (Cifras en pesos)			
Recursos ministrados del FORTAMUN DF al municipio o	Ingresos Propios Municipales <sup>1/</sup>	Resultado (6)=(4/5)	Justificación
0.00	0	0.00000	
0.00	0.0	0.00	

Fórmula: (Recursos ministrados del FORTAMUN al municipio o demarcación territorial/Ingresos propios registrados por el municipio o demarcación territorial de la Ciudad de México)

Los datos son acumulados al periodo que se reporta.

ELABORÓ

LIC. NIDIA JANET ALPUCHE JIMENEZ  
 JEFA DE DEPARTAMENTO

REVISÓ

ARQ. ROSANA GUADALUPE POOT CAUICH  
 DIRECTORA DE LA DIRECCIÓN DE GESTIÓN DE RECURSOS Y SEGUIMIENTO FINANCIERO

DIRECCIÓN DE GESTIÓN DE RECURSOS Y SEGUIMIENTO FINANCIERO  
 TULUM, QUINTANA ROO

AUTORIZO

BIOL. VICTOR MANUEL HERNÁNDEZ  
 DIRECTOR GENERAL DE PLANEACIÓN MUNICIPAL

DIRECCIÓN GENERAL DE PLANEACIÓN MUNICIPAL  
 TULUM, QUINTANA ROO



**MUNICIPIO DE TULUM**  
**DIRECCIÓN GENERAL DE PLANEACIÓN MUNICIPAL**  
**Informe de Indicadores del Primer Trimestre del 2026**  
**FORTAMUN DF**



Nombre del Indicador: Porcentaje de recursos FORTAMUN recibidos por municipios y demarcaciones territoriales de la Ciudad de México

Frecuencia de medición: Trimestral

Tendencia Esperada: Ascendente  
 Nivel: Componente

Meta Planeada (Cifras en pesos)				Avance Alcanzado (Cifras en pesos)				Justificación
	Recursos transferidos del FORTAMUN al municipio o demarcación territorial de la Ciudad de México	Monto anual aprobado del FORTAMUN en el municipio o demarcación territorial de la Ciudad de México	(3)=(1/2)*100	Recursos transferidos del FORTAMUN al municipio o demarcación territorial de la Ciudad de México	Monto anual aprobado del FORTAMUN en el municipio o demarcación territorial de la Ciudad de México	(6)=(4/5)*100		
	Numerador (1)	Denominador (2)	Resultado (3)	Numerador	Denominador	Resultado(6)		
Primer Trimestre	12,366,561.00	49,466,245.00	25.0	12,366,561.00	49,466,245.00	25.0		
Segundo Trimestre	24,733,122.00	49,466,245.00	50.0	0.00	49,466,245.00	0.0		
Tercer Trimestre	37,099,683.00	49,466,245.00	75.0	0.00	49,466,245.00	0.0		
Cuarto Trimestre	49,466,245.00	49,466,245.00	100.0	0.00	49,466,245.00	0.0		

Fórmula: (Recursos transferidos del FORTAMUN al municipio o demarcación territorial de la Ciudad de México/ Monto anual aprobado del FORTAMUN en el municipio o demarcación territorial de la Ciudad de México)\*100

Los datos son acumulados al periodo que se reporta.

ELABORÓ

LIC. NIDIA JANET ALPUCHE JIMENEZ  
 JEFA DE DEPARTAMENTO

REVISÓ

ARQ. ROSANA GUADALUPE POOT CAJICH  
 DIRECTORA DE LA DIRECCIÓN DE GESTIÓN DE RECURSOS Y SEGUIMIENTO FINANCIERO

DIRECCIÓN DE GESTIÓN DE RECURSOS Y SEGUIMIENTO FINANCIERO  
 TULUM, QUINTANA ROO

AUTORIZÓ

BIOL. VICTOR MANUEL HERNÁNDEZ  
 DIRECTOR GENERAL DE PLANEACIÓN MUNICIPAL

DIRECCIÓN GENERAL DE PLANEACIÓN MUNICIPAL  
 TULUM, QUINTANA ROO



MUNICIPIO DE TULUM  
DIRECCIÓN GENERAL DE PLANEACIÓN MUNICIPAL  
Informe de Indicadores del Primer Trimestre del 2026



FORTAMUN  
Porcentaje de recursos destinados al mantenimiento de infraestructura

Frecuencia de medición: Semestral

Tendencia Esperada: Ascendente  
Nivel: Componente

Metas			
Periodo	Monto ejercido para el pago de mantenimiento de infraestructura	Monto total del FORTAMUN ministrado al municipio o demarcación territorial al periodo que se reporta	Resultado
Segundo Trimestre	0.00	24,733,122.00	0.0
Cuarto Trimestre	0.00	49,466,245.00	0.0

Avances			
Monto ejercido para el pago de mantenimiento de infraestructura	Monto total del FORTAMUN ministrado al municipio o demarcación territorial al periodo que se reporta	Resultado	Justificación
0	24,733,122.00	0.0000	
0.0	49,466,245.00	0.0	

Fórmula: (Monto ejercido para el pago de mantenimiento de infraestructura / Monto total del FORTAMUN ministrado al municipio o demarcación territorial al periodo que se reporta)\*100

ELABORÓ

LIC. NIDIA JANET ALPUCHE JIMENEZ  
JEFA DE DEPARTAMENTO

REVISÓ

ARQ. ROSANA GUADALUPE ROO CAUICH  
DIRECTORA DE LA DIRECCIÓN DE GESTIÓN DE RECURSOS Y SEGUIMIENTO FINANCIERO

DIRECCIÓN DE GESTIÓN  
DE RECURSOS Y  
SEGUIMIENTO FINANCIERO  
TULUM, QUINTANA ROO

AUTORIZÓ

BIOL. VICTOR MANUEL HERNÁNDEZ  
DIRECTOR GENERAL DE PLANEACIÓN MUNICIPAL

DIRECCIÓN GENERAL DE  
PLANEACIÓN MUNICIPAL  
TULUM, QUINTANA ROO



MUNICIPIO DE TULUM  
DIRECCIÓN GENERAL DE PLANEACIÓN MUNICIPAL  
Informe de Indicadores del Primer Trimestre del 2026



FORTAMUN

Porcentaje de recursos destinados al cumplimiento de obligaciones financieras

Frecuencia de medición: Semestral

Tendencia Esperada: Ascendente  
Nivel: Componente

Metas			
Periodo	Monto ejercido para el cumplimiento de obligaciones financieras	Monto total del FORTAMUN ministrado al municipio o demarcación territorial al periodo que se reporta	Resultado
Segundo Trimestre	0.00	24,733,122.00	0.0
Cuarto Trimestre	0.00	49,466,245.00	0.0

Avance			
Monto ejercido para el cumplimiento de obligaciones financieras	Monto total del FORTAMUN ministrado al municipio o demarcación territorial al periodo que se reporta	Resultado	Justificación
0.0	24,733,122.00	0.0	
0.0	49,466,245.00	0.0	

Fórmula: (Monto ejercido para el cumplimiento de obligaciones financieras / Monto total del FORTAMUN ministrado al municipio o demarcación territorial al periodo que se reporta)\*100

ELABORÓ

LIC. NIDIA JANET ALPUCHE JIMENEZ  
JEFA DE DEPARTAMENTO

REVISÓ

ARQ. ROSANA GUADALUPE POOT GAUICH  
DIRECTORA DE LA DIRECCIÓN DE GESTIÓN DE  
RECURSOS Y SEGUIMIENTO FINANCIERO

DIRECCIÓN DE GESTIÓN  
DE RECURSOS Y  
SEGUIMIENTO FINANCIERO  
TULUM, QUINTANA ROO

AUTORIZÓ

BIOL. VICTOR MANUEL HERNÁNDEZ  
DIRECTOR GENERAL DE PLANEACIÓN MUNICIPAL

DIRECCIÓN GENERAL DE  
PLANEACIÓN MUNICIPAL  
TULUM, QUINTANA ROO



MUNICIPIO DE TULUM  
 DIRECCIÓN GENERAL DE PLANEACIÓN MUNICIPAL  
 Informe de Indicadores del Primer Trimestre del 2026



FORTAMUN

Porcentaje de recursos destinados al pago de derechos y aprovechamientos por concepto de agua

Frecuencia de medición: Semestral

Tendencia Esperada: Ascendente  
 Nivel: Componente

Metas			
Periodo	Monto ejercido para el pago de derechos y aprovechamientos por concepto de agua	Monto total del FORTAMUN ministrado al municipio o demarcación territorial al periodo que se reporta	Resultado
Segundo Trimestre	0.00	24,733,122.00	0.0
Cuarto Trimestre	0.00	49,466,245.00	0.0

Avance			
Monto ejercido para el pago de derechos y aprovechamientos por concepto de agua	Monto total del FORTAMUN ministrado al municipio o demarcación territorial al periodo que se reporta	Resultado	Justificación
0.0	24,733,122.00	0.0	
0.0	49,466,245.00	0.0	

Fórmula:  $(\text{Monto ejercido para el pago de derechos y aprovechamientos por concepto de agua} / \text{Monto total del FORTAMUN ministrado al municipio o demarcación territorial al periodo que se reporta}) * 100$

ELABORÓ

LIC. NIDIA JANET ALPUCHE JIMENEZ  
 JEFA DE DEPARTAMENTO

REVISÓ

ARQ. ROSANA GUADALUPE POOT CAJICH  
 DIRECTORA DE LA DIRECCIÓN DE GESTIÓN DE  
 RECURSOS Y SEGUIMIENTO FINANCIERO

AUTORIZÓ

BIOL. VICTOR MANUEL HERNÁNDEZ  
 DIRECTOR GENERAL DE PLANEACIÓN MUNICIPAL

DIRECCIÓN DE GESTIÓN  
 DE RECURSOS Y  
 SEGUIMIENTO FINANCIERO  
 TULUM, QUINTANA ROO

DIRECCIÓN GENERAL DE  
 PLANEACIÓN MUNICIPAL  
 TULUM, QUINTANA ROO



**MUNICIPIO DE TULUM**  
**DIRECCIÓN GENERAL DE PLANEACIÓN MUNICIPAL**  
**Informe de Indicadores del Primer Trimestre del 2026**  
**FORTAMUN**



**Porcentaje de recursos destinados al pago de descargas de aguas residuales**

Frecuencia de medición: Semestral


Tendencia Esperada: Ascendente  
 Nivel: Componente

Metas			
Periodo	Monto ejercido para el pago de descargas de aguas residuales	Monto total del FORTAMUN ministrado al municipio o demarcación territorial al periodo que se reporta	Resultado
Segundo Trimestre	0.00	24,733,122.00	0.0
Cuarto Trimestre	0.00	49,466,245.00	0.0

Avance			
Monto ejercido para el pago de descargas de aguas residuales	Monto total del FORTAMUN ministrado al municipio o demarcación territorial al periodo que se reporta	Resultado	Justificación
0.0	24,733,122.00	0.0	
0.0	49,466,245.00	0.0	

Fórmula: (Monto ejercido para el pago de descargas de aguas residuales / Monto total del FORTAMUN ministrado al municipio o demarcación territorial al periodo que se reporta)\*100

ELABORO

  
 LIC. NIDIA JANET ALPUCHE JIMENEZ  
 JEFA DE DEPARTAMENTO

REVISO

  
 ARQ. ROSANA GUADALUPE ROOT CAUCH  
 DIRECTORA DE LA DIRECCIÓN DE GESTIÓN DE RECURSOS Y SEGUIMIENTO FINANCIERO

DIRECCIÓN DE GESTIÓN  
 DE RECURSOS Y  
 SEGUIMIENTO FINANCIERO  
 TULUM, QUINTANA ROO

AUTORIZO

  
 BIOL. VICTOR MANUEL HERNANDEZ  
 DIRECTOR GENERAL DE PLANEACIÓN MUNICIPAL

DIRECCIÓN GENERAL DE  
 PLANEACIÓN MUNICIPAL  
 TULUM, QUINTANA ROO



MUNICIPIO DE TULUM  
DIRECCIÓN GENERAL DE PLANEACIÓN MUNICIPAL  
Informe de Indicadores del Primer Trimestre del 2026



FORTAMUN

Porcentaje de recursos destinados a la modernización de los sistemas de recaudación local

Frecuencia de medición: Semestral

Tendencia Esperada: Ascendente  
Nivel: Componente

Metas			
Periodo	Monto ejercido para a la modernización de los sistemas de recaudación local	Monto total del FORTAMUN ministrado al municipio o demarcación territorial al periodo que se reporta	Resultado
Segundo Trimestre	0.00	24,733,122.00	0.0
Cuarto Trimestre	0.00	49,466,245.00	0.0

Avance			
Monto ejercido para a la modernización de los sistemas de recaudación local	Monto total del FORTAMUN ministrado al municipio o demarcación territorial al periodo que se reporta	Resultado	Justificación
0.0	24,733,122.00	0.00	
0.0	49,466,245.00	0.0	

Fórmula: (Monto ejercido para a la modernización de los sistemas de recaudación local /  
Monto total del FORTAMUN ministrado al municipio o demarcación territorial al periodo que  
se reporta)\*100

ELABORÓ

LIC. NIDIA JANET ALPUCHE JIMÉNEZ  
JEFE DE DEPARTAMENTO

REVISÓ

ARQ. ROSANA GUADALUPE POOT CAUICH  
DIRECTORA DE LA DIRECCIÓN DE GESTIÓN DE  
RECURSOS Y SEGUIMIENTO FINANCIERO

DIRECCIÓN DE GESTIÓN  
DE RECURSOS Y  
SEGUIMIENTO FINANCIERO  
TULUM. QUINTANA ROO

AUTORIZÓ

BIOL. VÍCTOR MANUEL HERNÁNDEZ  
DIRECTOR GENERAL DE PLANEACIÓN MUNICIPAL

DIRECCIÓN GENERAL DE  
PLANEACIÓN MUNICIPAL  
TULUM. QUINTANA ROO



MUNICIPIO DE TULUM  
DIRECCIÓN GENERAL DE PLANEACIÓN MUNICIPAL  
Informe de Indicadores del Primer Trimestre del 2026



FORTAMUN

Porcentaje de recursos destinados al pago de necesidades vinculadas con la seguridad pública

Frecuencia de medición: Semestral

Tendencia Esperada: Ascendente  
Nivel: Componente

Metas			
Periodo	Monto ejercido para al pago de necesidades vinculadas con la seguridad pública	Monto total del FORTAMUN ministrado al municipio o demarcación territorial al periodo que se reporta	Resultado
Segundo Trimestre	24,733,122.00	24,733,122.00	100.0
Cuarto Trimestre	49,466,245.00	49,466,245.00	100.0

Avance			
Monto ejercido para al pago de necesidades vinculadas con la seguridad pública	Monto total del FORTAMUN ministrado al municipio o demarcación territorial al periodo que se reporta	Resultado	Justificación
0.0	49,466,245.00	0.0	
0.0	49,466,245.00	0.0	

Fórmula: (Monto ejercido para al pago de necesidades vinculadas con la seguridad pública /  
Monto total del FORTAMUN ministrado al municipio o demarcación territorial al periodo que  
se reporta)\*100

ELABORÓ

LIC. NIDIA JANET ALPUCHE JIMENEZ  
JEFA DE DEPARTAMENTO

REVISÓ

ARQ. ROSANA GUADALUPE POOT CAUICH  
DIRECTORA DE LA DIRECCIÓN DE GESTIÓN DE  
RECURSOS Y SEGUIMIENTO FINANCIERO

AUTORIZÓ

BIOL. VICTOR MANUEL HERNÁNDEZ  
DIRECTOR GENERAL DE PLANEACIÓN MUNICIPAL

DIRECCIÓN DE GESTIÓN  
DE RECURSOS Y  
SEGUIMIENTO FINANCIERO  
TULUM, QUINTANA ROO

DIRECCIÓN GENERAL DE  
PLANEACIÓN MUNICIPAL  
TULUM, QUINTANA ROO



**MUNICIPIO DE TULUM**  
**DIRECCIÓN GENERAL DE PLANEACIÓN MUNICIPAL**  
**Informe de Indicadores del Primer Trimestre del 2026**  
**FORTAMUN DF**



Nombre del Indicador: Índice en el Ejercicio de Recursos

Frecuencia de medición: Trimestral

Tendencia Esperada: Ascendente  
 Nivel: Actividad

Meta Planeada (Cifras en pesos)				Avance Alcanzado (Cifras en pesos)			
Trimestre	Gasto planeado	Monto anual aprobado del FORTAMUN DF	(3)=(1/2)*100	Gasto ejercido	Monto anual aprobado del FORTAMUN DF	(6)=(4/5)*100	Justificación
	Numerador	Denominador	Resultado	Numerador	Denominador	Resultado	
Primer Trimestre	12,366,561.00	49,466,245.00	25.0	0.00	49,466,245.00	0.00	Al cierre del primer trimestre de 2026, el indicador reporta un avance por debajo de los parámetros inicialmente establecidos, registrando un gasto ejercido de \$0.00. Lo anterior obedece a que, durante este periodo, aún no se había aprobado el Programa Operativo Anual del Ayuntamiento de Tulum para el ejercicio fiscal 2026. Es importante señalar que la ejecución de los recursos del fondo presenta un comportamiento progresivo a lo largo del ejercicio fiscal, concentrándose en trimestres, se prevé que, a partir del siguiente trimestre, una vez aprobado el Programa Operativo Anual y concluidos los procesos administrativos correspondientes, la ejecución del recurso se regularice y se ajuste a los parámetros programados, reflejando así el comportamiento real del indicador conforme a la planeación establecida.
Segundo Trimestre	24,733,122.00	49,466,245.00	50.0	0.00	49,466,245.00	0.0	
Tercer Trimestre	37,099,683.00	49,466,245.00	75.0	0.00	49,466,245.00	0.0	
Cuarto Trimestre	49,466,245.00	49,466,245.00	100.0	0.00	49,466,245.00	0.0	

(Gasto ejercido del FORTAMUN DF por el municipio o demarcación territorial / Monto anual aprobado del FORTAMUN DF al municipio o demarcación territorial)\*100.

Los datos son acumulados al periodo que se reporta.

ELABORÓ  
  
 LIC. NIDIA JANET ALPUCHE JIMENEZ  
 JEFA DE DEPARTAMENTO

REVISÓ  
  
 ARQ. ROSANA GUADALUPE POOT CAUICH  
 DIRECTORA DE LA DIRECCIÓN DE GESTIÓN DE  
 RECURSOS Y SEGUIMIENTO FINANCIERO  
 DIRECCIÓN FINANCIERA  
 DE RECURSOS Y  
 SEGUIMIENTO FINANCIERO  
 TULUM, QUINTANA ROO

AUTORIZÓ  
  
 BIOL. VICTOR MANUEL HERNÁNDEZ  
 DIRECTOR GENERAL DE PLANEACIÓN MUNICIPAL  
 DIRECCIÓN GENERAL DE  
 PLANEACIÓN MUNICIPAL  
 TULUM, QUINTANA ROO